

MW OBLIGATIONS INTERNATIONALES

STRATEGIA E OBIETTIVI D'INVESTIMENTO

La classificazione del Comparto è "Obbligazioni e altri titoli di credito internazionali". L'obiettivo di questo Comparto è sovraperformare il suo indice di riferimento (Bloomberg Barclays EuroAgg Corporate 3-5, rappresentativo del mercato delle obbligazioni societarie denominate in euro con scadenza a 3-5 anni) a partire dal 24 febbraio 2020. In precedenza: FTSE MTS Eurozone Government Bond 3-5 years, rappresentativo del mercato dei titoli di Stato a 3-5 anni dell'Eurozona, nel periodo d'investimento consigliato (2 anni). La strategia d'investimento si basa su una gestione attiva del portafoglio. La selezione dei prodotti su tasso di interesse viene condotta in funzione dell'analisi degli indicatori fondamentali dell'emittente. Il Comparto è investito permanentemente al minimo almeno 50% in obbligazioni private internazionali senza vincolo di zone geografiche, settori di attività o tipi di valori. I titoli di credito e valori assimilati che compongono il portafoglio del Comparto rientreranno nella categoria "investment grade" (titoli classificati almeno BBB- o equivalente da una agenzia di rating riconosciuta).

CLASSIFICATION SFDR - Article 8 - Dal 27/05/2024



Rémy CUDENNEC



Christophe PEYRAUD



	ISIN	31/07/2024	Perf 2024	Attivo net.	Bloomberg Code
Parte CI	LU1061712110	1 570,84 €	0,80%	83 m€	MWOBICI LX Equity
Parte CS	LU1744059137	1 614,48 €	1,09%		MWOBICS LX Equity

PERFORMANCE CUMULATE (Parte CI)

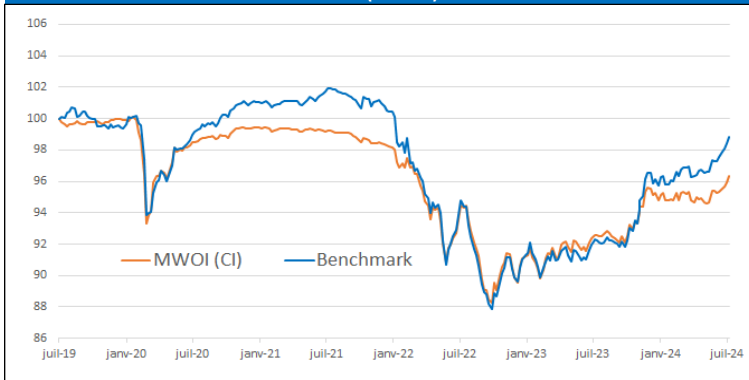
	1 mese	3 mesi	2024	1 anno	3 anni	5 anni
MW Oblig. Internat.	1,11%	1,73%	0,80%	4,00%	-2,93%	-3,70%
Indice	1,57%	2,65%	2,32%	7,07%	-3,06%	-1,19%
Variazione	-0,46%	-0,92%	-1,52%	-3,07%	0,13%	-2,50%

PERFORMANCE ANNUALIZZATE (Parte CI)

	2023	2022	2021	2020	2019
MW Obligations Internationales	6,70%	-8,96%	-1,00%	-0,59%	1,96%
Indice	7,77%	-11,09%	-0,18%	1,63%	1,34%
Variazione	-1,07%	2,11%	-0,82%	-2,22%	0,62%

I dati si riferiscono al passato e i risultati passati non sono indicativi di quelli futuri.

ANDAMENTO DEL FONDO ET DELL'INDICE (5 ANNI)



INDICATORI DI RISCHIO (Parte CI)

	Volatilità		Sharpe Ratio		Ratio Info.		T.Error	Beta
	Fund	Bench.	Fund	Bench.	Fund	Fund	Fund	
1 anno	2,46%	2,81%	-0,03	1,07	-3,50	0,88%	0,17	
3 anni	3,65%	4,09%	-0,78	-0,71	0,03	1,35%	0,13	
5 anni	3,54%	3,88%	-0,47	-0,30	-0,39	1,32%	0,12	

PRINCIPALI MOVIMENTI DEL MESE SCORSO

Acquisto	Vendita

COMMENTO

Le statistiche pubblicate a luglio mostrano la crescente vulnerabilità delle economie di molti grandi Paesi, con una flessione dei consumi delle famiglie. Questi timori di rallentamento economico fanno sperare in una maggiore moderazione dell'inflazione e quindi in un allentamento monetario. Gli investitori sono convinti che la Federal Reserve statunitense inizierà presto a ridurre i tassi, come ha fatto la BCE a giugno. Questi fattori spiegano il forte calo dei tassi di interesse del mese scorso. Il rendimento del decennale statunitense è sceso di 35 punti base al 4,05%. Lo stesso vale per il decennale tedesco, sceso di 20 punti base al 2,30%. La speranza di un allentamento delle condizioni monetarie è un fattore favorevole, a condizione che le economie sfuggano alla recessione. Questo scenario "tiepido" è il migliore per i mercati e gli investitori continuano a scommetterci. A luglio i mercati azionari sono saliti tra l'1% e il 2%.

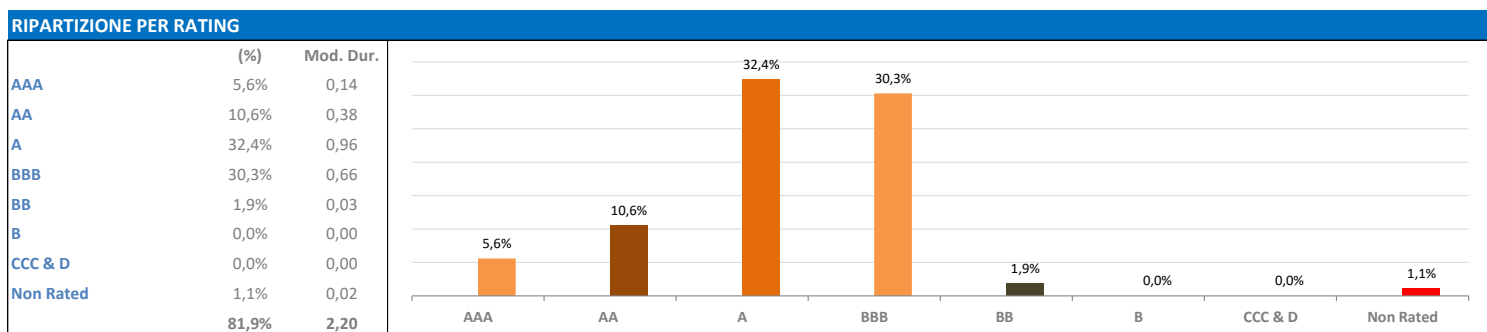
Eravamo e restiamo scettici nei confronti dello scenario "ideale" che i mercati hanno interpretato a partire da novembre 2023. In questo scenario, gli investitori scommettono su un atterraggio morbido per le economie, grazie al proseguimento della disinflazione e a condizioni monetarie più accomodanti. Di conseguenza, a luglio abbiamo mantenuto una cauta esposizione al rischio di credito: 35% rispetto al mercato IG denominato in euro. La sensibilità obbligazionaria è rimasta vicina a quella dell'indice di riferimento (3,44 a fine mese).

RIPARTIZIONE PER ASSET CLASS			
	Lug 24	Giug 24	Dic 23
Obligazioni	81,9%	83,3%	83,8%
Obl. Convertibili	0,0%	0,0%	2,0%
Azioni	0,2%	0,3%	0,3%
Strumenti Monetario	0,0%	0,0%	0,0%
Liquidità	17,8%	16,4%	13,9%

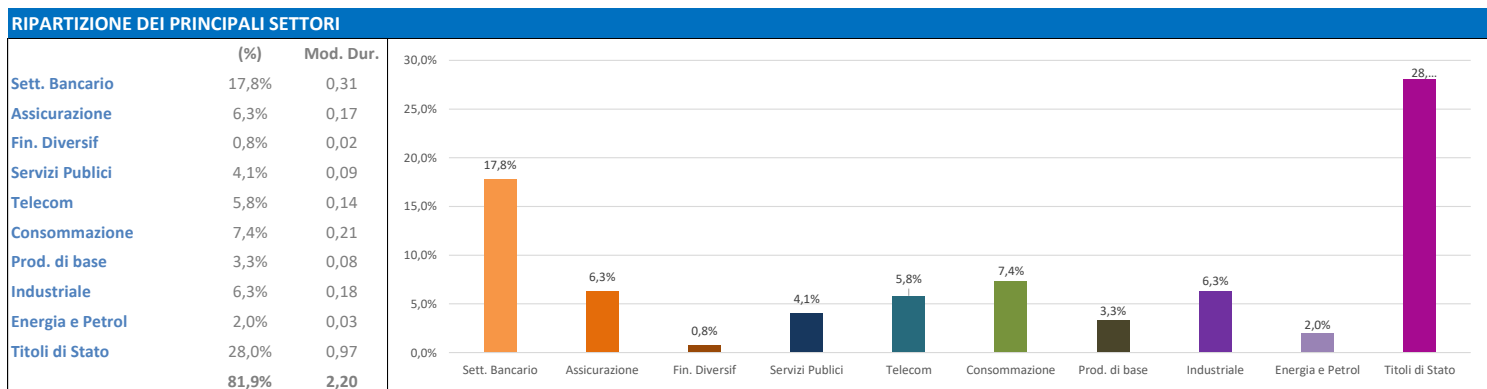
PRINCIPALE CARATTERISTICHE DEL PORTAFOGLIO OBBLIGAZIONARIO			
	Lug 24	Giug 24	Dic 23
Numero dei titoli	99	100	108
Tasso attuariale	3,65%	4,01%	3,87%
Duration Modificata	3,44	3,52	2,79
Spread vs. Gov.	55	64	96
Rating Medio	A	A	A-

PRINCIPALI POSIZIONI (%)				
%	Titoli	Divisa	Paese	Settore
3,67%	FINNISH-RFGB 2,875% 2029	EUR	FI	Stato
3,61%	PORTUGU-PGB 2,125% 2028	EUR	PT	Stato
3,56%	HELLENI-GGB 1,875% 2026	EUR	GR	Stato
3,49%	BTPS-BTPS 2% 2028	EUR	IT	Stato
3,44%	SPANISH-SPGB 1,95% 2030	EUR	ES	Stato
3,23%	EUROPEA-EU 0% 2028	EUR	SNAT	Stato

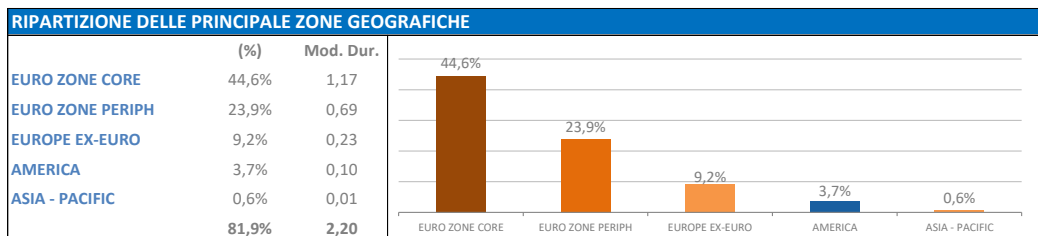
DISTRIBUZIONE PER MATURITA'						
	€ Curve		\$ Curve		Totale	
0-3 anni	43,6%	0,65	0,0%	0,00	43,6%	0,65
3-5 anni	32,8%	2,48	0,0%	0,00	32,8%	2,48
5-7 anni	5,1%	0,28	0,0%	0,00	5,1%	0,28
7-10 anni	0,4%	0,03	0,0%	0,00	0,4%	0,03
10 anni +	0,0%	0,00	0,0%	0,00	0,0%	0,00
Total	81,9%	3,44	0,0%	0,00	81,9%	3,44



Senza il contributo dei contratti futuri su tassi d'interesse



Senza il contributo dei contratti futuri su tassi d'interesse



Senza il contributo dei contratti futuri su tassi d'interesse

ESPOSIZIONI IN VALUTA (%)			
	Lordo	Hedge	Netto
EUR	98,4%	0,0%	98,4%
USD	1,4%	0,0%	1,4%
GBP	0,0%	0,0%	0,0%
CHF	0,2%	0,0%	0,2%
CAD	0,0%	0,0%	0,0%
YEN	0,0%	0,0%	0,0%

CARATTERISTICHE DEI COMPARTI			
Categorie d'investitori	Retail (C-1)	Istituzionali (C-S)	Istituzionali (C-G)
Codice ISIN	LU1061712110	LU1744059137	LU2334080343
Spese di gestione	1,00%	0,50%	1,00%
Investimento minimo	1 parte	1 000 000 €	1 parte
Data di costituzione	18 Sett 1995	21 dic 2018	2 nov. 2021
Divisa		EUR	
Indice di riferimento		Bloomberg EuroAgg Corporate 3-5y	
Spese di sottoscrizione (max)	1,00%	0%	0%
Spese di riscatto (max)	0,50%	0%	0%
Commissioni di performance		0%	
Valorizzazione		Giornaliera	
Centralizzazione degli ordini		Ricezione ordini entro le ore 15.00 (ora di Lussemburgo) di ogni giorno di valorizzazione	
Struttura		This UCITS is a sub-fund of the SICAV MW ASSET MANAGEMENT	
Depositario		CACEIS Luxembourg	
Regolamento		G+2	
Revisore legale dei conti		Mazars	

MW GESTION - Autorizzata dall'AMF GP 92014 - 7 Rue Royale - 75008 PARIS - RCS Paris B 388 455 321 - Tel : 01 42 86 54 45 contact@mwgestion.com - www.mwgestion.com

Questi OICVM sono riconosciuti dal Lussemburgo e regolati dalla Commission de Surveillance du Secteur Financier (CSSF)

Questo è un documento di natura commerciale, semplificato, non contrattuale, e non costituisce né una raccomandazione, né un'offerta di acquisto, né una proposta di vendita né una sollecitazione a investire