



MW OBLIGATIONS INTERNATIONALES

STRATEGIA E OBIETTIVI D'INVESTIMENTO

La classificazione del Comparto è "Obbligazioni e altri titoli di credito internazionali". L'obiettivo di questo Comparto è sovraperformare il suo indice di riferimento (Bloomberg Barclays EuroAgg Corporate 3-5, rappresentativo del mercato delle obbligazioni societarie denominate in euro con scadenza a 3-5 anni) a partire dal 24 febbraio 2020. In precedenza: FTSE MTS Eurozone Government Bond 3-5 years, rappresentativo del mercato dei titoli di Stato a 3-5 anni dell'Eurozona, nel periodo d'investimento consigliato (2 anni). La strategia d'investimento si basa su una gestione attiva del portafoglio. La selezione dei prodotti su tasso di interesse viene condotta in funzione dell'analisi degli indicatori fondamentali dell'emittente. Il Comparto è investito permanentemente al minimo almeno 50% in obbligazioni private internazionali senza vincolo di zone geografiche, settori di attività o tipi di valori. I titoli di credito e valori assimilati che compongono il portafoglio del Comparto rientreranno nella categoria "investment grade" (titoli classificati almeno BBB- o equivalente da una agenzia di rating riconosciuta).

CLASSIFICATION SFDR - Article 8 - Dal 27/05/2024



Rémy CUDENNEC

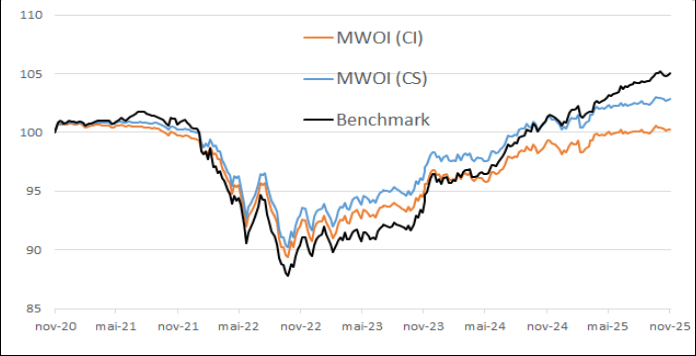


Christophe PEYRAUD



PERFORMANCE CUMULATE (Parte CI)						
	1 mese	3 mesi	2025	1 anno	3 anni	5 anni
MW Oblig. Internat.	-0,31%	-0,05%	1,11%	1,11%	10,23%	-0,68%
Indice	-0,07%	0,44%	3,68%	3,68%	17,26%	4,06%
Variazione	-0,23%	-0,49%	-2,57%	-2,57%	-7,03%	-4,74%

ANDAMENTO DEL FONDO ET DELL'INDICE (5 ANNI)



	ISIN	31/12/2025	Perf 2024	Attivo net.	Bloomberg Code
Parte CI	LU1061712110	1 610,02 €	1,11%	76,97m	MWOBICI LX Equity
Parte CS	LU1744059137	1 666,38 €	1,61%		MWOBICS LX Equity

PERFORMANCE ANNUALIZZATE (Parte CI)					
	2024	2023	2022	2021	2020
MW Obligations Internationales	2,18%	6,70%	-8,96%	-1,00%	-0,59%
Indice	4,95%	7,77%	-11,09%	-0,18%	1,63%
Variazione	-2,77%	-1,07%	2,11%	-0,82%	-2,22%

I dati si riferiscono al passato e i risultati passati non sono indicativi di quelli futuri.

INDICATORI DI RISCHIO (Parte CI)						
	Volatilità		Sharpe Ratio		Ratio Info.	T.Error
	Fund	Bench.	Fund	Bench.	Fund	Fund
1 anno	1,64%	1,61%	-0,92	0,68	-3,36	0,77%
3 anni	2,34%	2,51%	0,04	0,89	-2,45	0,87%
5 anni	3,01%	3,36%	-0,65	-0,31	-0,81	1,15%

PRINCIPALI MOVIMENTI DEL MESE SCORSO	
Acquisto	Vendita

COMMENTO

I dati macroeconomici pubblicati nel mese di dicembre hanno confermato una discreta tenuta della crescita negli Stati Uniti, sebbene tale dinamica sia in larga parte riconducibile agli investimenti nel settore dell'intelligenza artificiale. Permangono infatti segnali di rallentamento in ampi comparti dell'economia statunitense, in particolare nel mercato del lavoro. In Europa la crescita rimane contenuta; tuttavia, i consistenti piani di spesa pubblica, soprattutto nei settori della difesa e delle infrastrutture, alimentano aspettative di un possibile miglioramento del ciclo economico.

Nel corso del mese la volatilità dei mercati finanziari si è mantenuta su livelli storicamente bassi. I principali fattori di rischio – tensioni geopolitiche, frizioni commerciali e interrogativi sul finanziamento dei rilevanti investimenti annunciati nel comparto dell'IA – sono stati temporaneamente accantonati dagli investitori. In tale contesto, i principali mercati azionari hanno mostrato un andamento complessivamente stabile. Negli Stati Uniti l'indice S&P 500 ha chiuso il mese invariato, mentre i mercati europei hanno registrato rialzi moderati, nell'ordine del 2%. Su base annua, le performance risultano comprese tra il 16% e il 18%. Sul fronte obbligazionario si è osservato un lieve rialzo dei tassi di interesse. Il tasso del Bund tedesco a 10 anni è aumentato di 15 punti base, attestandosi al 2,85%, con un movimento analogo per il Treasury statunitense a 10 anni, salito al 4,17% a fine mese. Nel comparto del credito, in un contesto di bassa volatilità, gli spread hanno proseguito la fase di compressione. Lo spread investment grade in euro ha chiuso il mese a 78 punti base, in riduzione di 5 punti base nel mese e di 24 punti base su base annua.

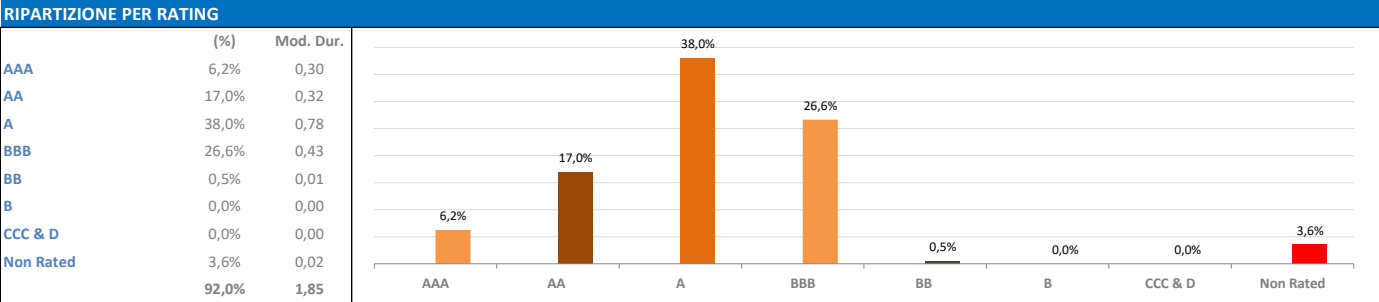
La tensione sui tassi di interesse ci ha portato ad aumentare la sensibilità obbligazionaria del fondo. A fine mese essa si attestava a 3,78, un livello leggermente superiore a quello del suo indice di riferimento (3,59). L'esposizione al rischio di credito è stata mantenuta su livelli prudenti, pari al 30%, significativamente inferiori a quelli del mercato investment grade in euro.

RIPARTIZIONE PER ASSET CLASS			
	Dec 25	Nov 25	Dic 24
Obligazioni	92,0%	90,2%	82,2%
Obl. Convertibili	0,0%	0,0%	0,0%
Azioni	0,4%	0,4%	0,6%
Strumenti Monetario	0,0%	0,0%	0,0%
Liquidità	7,6%	9,4%	17,2%

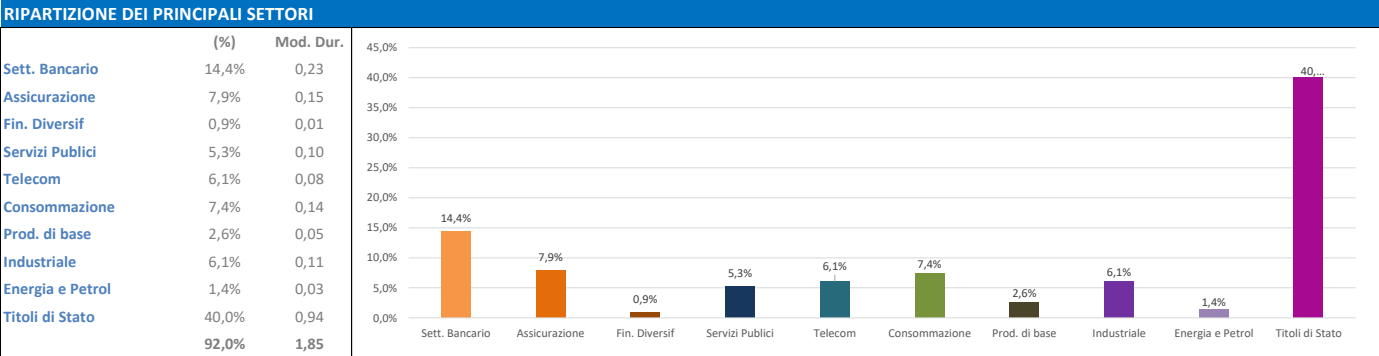
PRINCIPALE CARATTERISTICHE DEL PORTAFOGLIO OBBLIGAZIONARIO			
	Dec 25	Nov 25	Dic 24
Numero dei titoli	87	88	97
Tasso attuariale	3,52%	3,29%	3,60%
Duration Modificata	3,78	3,55	3,47
Spread vs. Gov.	30	32	51
Rating Medio	A	A	A

PRINCIPALI POSIZIONI (%)				
%	Titoli	Divisa	Paese	Settore
4,03%	FINNISH-RFGB 2,875% 2029	EUR	FI	Stato
3,92%	HELLENI-GGB 1,875% 2026	EUR	GR	Stato
3,91%	PORTUGU-PGB 2,125% 2028	EUR	PT	Stato
3,91%	BTPS-BTPS 2% 2028	EUR	IT	Stato
3,82%	SPANISH-SPGB 1,95% 2030	EUR	ES	Stato
3,80%	IRISH G-IRISH 0,2% 2027	EUR	IE	Stato

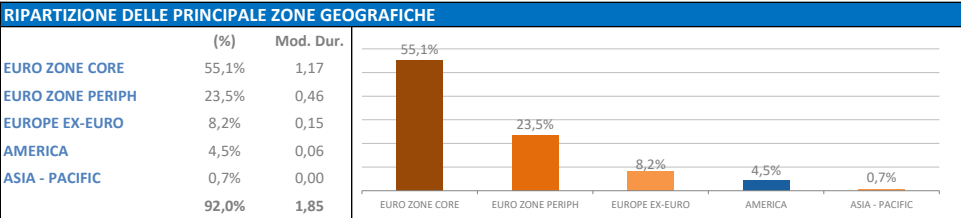
DISTRIBUZIONE PER MATURITA					
	€ Curve		\$ Curve		Totale
0-3 anni	68,8%	0,89	0,0%	0,00	68,8%
3-5 anni	19,0%	2,60	0,0%	0,00	19,0%
5-7 anni	1,5%	0,08	0,0%	0,00	1,5%
7-10 anni	2,6%	0,20	0,0%	0,00	2,6%
10 anni +	0,0%	0,00	0,0%	0,00	0,0%
Total	92,0%	3,78	0,0%	0,00	92,0%



Senza il contributo dei contratti futuri su tassi d'interesse



Senza il contributo dei contratti futuri su tassi d'interesse



Senza il contributo dei contratti futuri su tassi d'interesse

ESPOSIZIONI IN VALUTA (%)			
	Lordo	Hedge	Netto
EUR	99,5%	0,0%	99,5%
USD	0,2%	0,0%	0,2%
GBP	0,0%	0,0%	0,0%
CHF	0,3%	0,0%	0,3%
CAD	0,0%	0,0%	0,0%
YEN	0,0%	0,0%	0,0%

CARATTERISTICHE DEI COMPARTI			
Categorie d'investitori	Retail (C-1)	Istituzionali (C-S)	Istituzionali (C-G)
Codice ISIN	LU1061712110	LU1744059137	LU2334080343
Spese di gestione	1,00%	0,50%	1,00%
Investimento minimo	1 parte	1 000 000 €	1 parte
Data di costituzione	18 Sett 1995	21 dic 2018	2 nov. 2021
Divisa		EUR	
Indice di riferimento		Bloomberg EuroAgg Corporate 3-5y	
Spese di sottoscrizione (max)	1,00%	0%	0%
Spese di riscatto (max)	0,50%	0%	0%
Commissioni di performance		0%	
Valorizzazione		Giornaliera	
Centralizzazione degli ordini		Ricezione ordini entro le ore 15.00 (ora di Lussemburgo) di ogni giorno di valorizzazione	
Struttura		This UCITS is a sub-fund of the SICAV MW ASSET MANAGEMENT	
Depositario		CACEIS Luxembourg	
Regolamento		G+2	
Revisore legale dei conti		Mazars	

MW GESTION - Autorizzata dall'AMF GP 92014 - 7 Rue Royale - 75008 PARIS - RCS Paris B 388 455 321 - Tel : 01 42 86 54 45 contact@mwgestion.com - www.mwgestion.com

Questi OICVM sono riconosciuti dal Lussemburgo e regolati dalla Commission de Surveillance du Secteur Financier (CSSF)

Questo è un documento di natura commerciale, semplificato, non contrattuale, e non costituisce né una raccomandazione, né un'offerta di acquisto, né una proposta di vendita né una sollecitazione a investire